

HCVES10E25RC

Descrizione

BANCHI MACELLERIA RECTA 11



4000K



RED FRESH

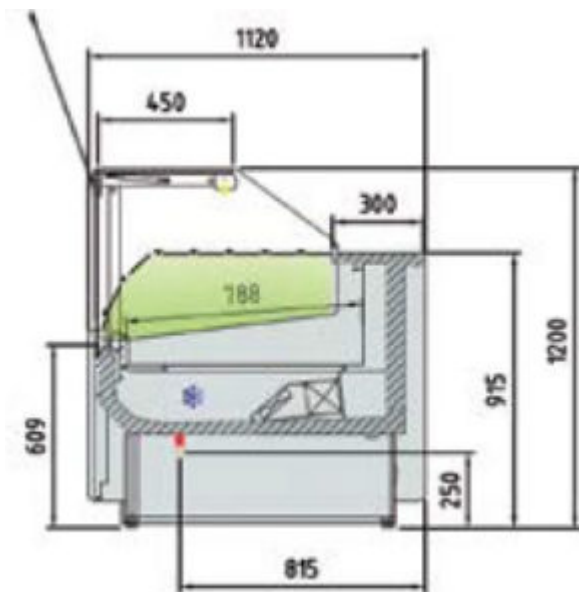
(su richiesta)

Vetrine refrigerate ventilate, canalizzabili, profondità 1120 mm.
Struttura esterna realizzata in lamiera di acciaio plastificata.
Vetro squadrato frontale temperato ribaltabile (apertura dal basso).
Sbrinamento automatico.
Evaporazione automatica della condensa.
Piano di lavoro operatore, piano di esposizione e piano superiore realizzati in Acciaio Inox AISI 304.
Spazio espositivo utile di 788 mm di profondità .
Fornita di serie con sistema di illuminazione a led posizionati sotto il piano superiore.
Controllo elettronico di temperatura.
Isolamento in poliuretano espanso con densità 40 Kg/m cubo.
Spalle in ABS termoformate e coibentate (spessore 40 mm).
Rifiniture con profili in alluminio anodizzato.
Temperatura -1°/+5°C.
Classe climatica 4M1.
Indicatore di temperatura posizionato all'interno della vetrina.
Decorazione totale in tutti i colori RAL optional.
Colore nero di serie.
Alimentazione 230V

MARCHIO CE

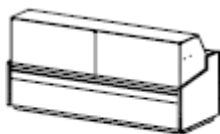
HCVES10E25RC

Larghezza: 2465 mm

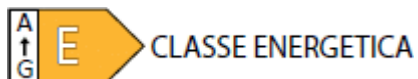


Caratteristiche tecniche:

- Larghezza: 2465 mm
- Superficie di esposizione: 1,97 m²
- Superficie totale di esposizione: 2,12 m²
- Potenza frigorifera: 1312 W
- Consumo nominale: 1334 W
- Gas: R-290




HCVES10E25RC





APERTURA VETRI

ANGOLI POSITIVI



Esempio di canalizzazione lineare

OPTIONAL

1

DECORAZIONE TOTALE



SPE1125

CODICE SCORREVOLI POSTERIORI

CT1125

CODICE CHIUSURA A TENDINA

OPZIONI COLORAZIONE TOTALE ESTERNA



WENGÉ



NOCE



FAGGIO



ACCIAIO

Dati tecnici e caratteristiche soggetti a cambiamenti senza preavviso